

Plaques de cuisson avec hotte intégré - Novy Easy 80
Recyclage / Évacuation
4-zones 80 cm
Matte line

EAN 5414425263646



Dimensions (mm)

| | |
|---|-----------------|
| Dimensions (LxPxH) (mm) | 800 x 520 x 215 |
| Découpe pose standard (LxP)(mm) | 750 x 490 |
| Dimensions du sertissage avec pose affleurante (LxPxH) (mm) | 804 x 524 x 6 |

Ventilation de cuisine

Label énergétique (mode évacuation)

| | |
|--|------|
| Classe d'efficacité énergétique (EEIhotte) | A+++ |
| Consommation énergétique annuelle (kWh/an) (AEC hotte) | 17,9 |
| Efficacité fluidodynamique (FDE hotte) | A |
| Rendement lumineux (LE hotte) | - |
| Efficacité de filtration des graisses (GFE hotte) | B |

Caractéristiques générales

| | |
|----------------------------------|---------------------------------|
| Moteur intégré | • |
| Nombre de filtres à graisses | 1 |
| Mode évacuation à l'extérieur | • |
| Mode recyclage | • (réglage standard) |
| Diamètre de la sortie d'air (mm) | 89 x 222 |
| Positionnement sortie d'air | Arrière gauche / dessous gauche |

Fonctions

| | |
|--|--------------------------------|
| Commande | Commande slider avec LED blanc |
| Nombre de vitesses | 9 + P |
| Arrêt différé mode recirculation (min.) | 30 (standard) |
| Arrêt différé mode évacuation (min.) | 10 |
| Témoin de saturation du filtre à graisses | • |
| Indicateur de remplacement du filtre de recyclage (mode recyclage) | • |
| Récipient collecteur pour le nettoyage | • |

Débit & niveau sonore mode évacuation

| | |
|---|-------|
| Débit évacuation (m3/h) (EN 61591): | |
| - Minimum | 186 |
| - Maximum continu | 520 |
| - Maximum | 610 |
| Pression d'air (Pa): | |
| - Maximum | 452 |
| Pression acoustique /puissance acoustique mode évacuation (dB(A) re 1 pW)(EN 60704-2-13): | |
| - Minimum | 30/42 |
| - Maximum continu | 54/66 |
| - Maximum | 58/70 |

Débit & niveau sonore mode recyclage

| | |
|---|-------|
| Débit évacuation (m3/h) (EN 61591): | |
| - Minimum | 172 |
| - Maximum continu | 472 |
| - Maximum | 537 |
| Pression acoustique /puissance acoustique mode évacuation (dB(A) re 1 pW)(EN 60704-2-13): | |
| - Minimum | 32/44 |
| - Maximum continu | 53/65 |
| - Maximum | 55/67 |

Table de cuisson

Caractéristiques générales

| | |
|-----------------------------|-------|
| Verre opaque noir intense | • |
| Bords rodés | • |
| Pose standard / affleurante | • / • |

Zones de cuisson

| | |
|---------------------------------------|-----------|
| Zones octogonales | 4 |
| Zones de cuisson (mm) | 240 x 210 |
| Puissance par zone (max. / power) (W) | 2100/3000 |

Fonctions

| | |
|--|--------------------------------|
| Commande | Commande slider avec LED blanc |
| Nombre de vitesses | 9 + Power |
| Minuterie sur chaque zone | • |
| Minuterie indépendante | • |
| Stop&Go | • |
| Fonction chauffe-plat | 70° |
| Bridge automatique des zones flexibles | • (2x) |
| Témoin de chaleur résiduelle | • |
| Fonction automatisme de cuisson | • |
| Verrouillage bandeau de commande | • |
| Détection de casserole automatique | • |
| Fonction grill | • |

Caractéristiques techniques

| | |
|--------------------------------------|-------------------------|
| Puissance de raccordement totale (W) | 7568 W |
| Tension de raccordement multiphasé | 230 V / 400 V - 2N / 3N |
| Tension de raccordement monophasé | 230 V |
| Câble de connexion (inclus) | 1,5 m |
| Poids (kg) | 18,3 |

Accessoires

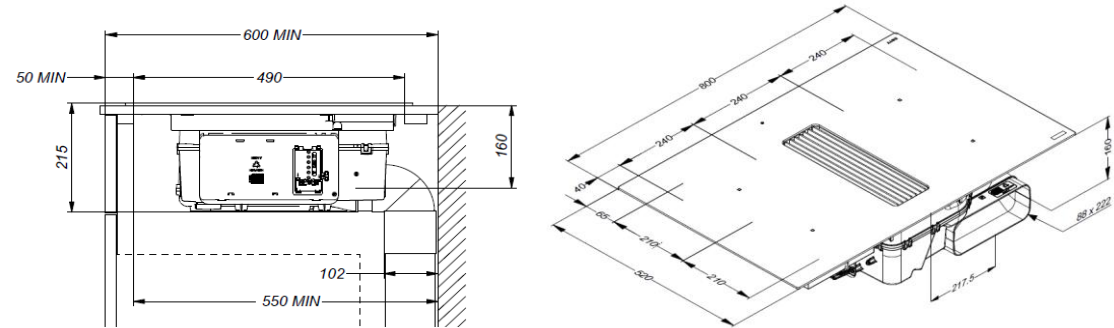
Accessoires

Coude de raccordement 90°

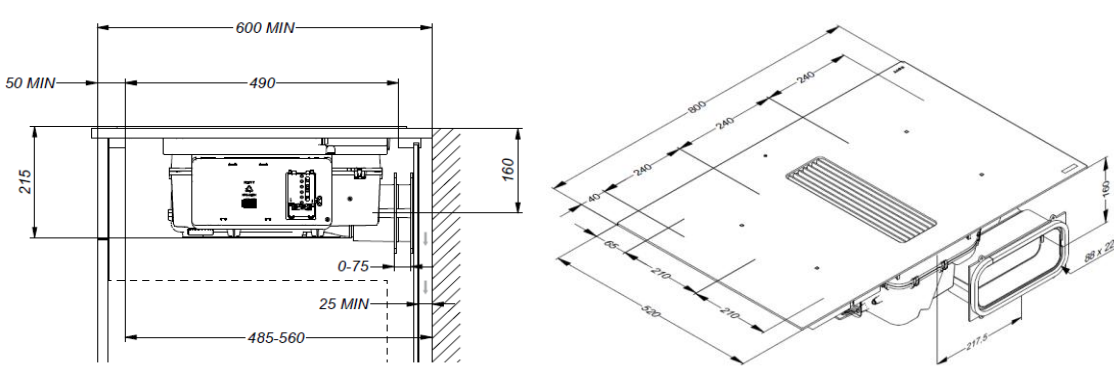
Inclus avec l'appareil

Dimensions

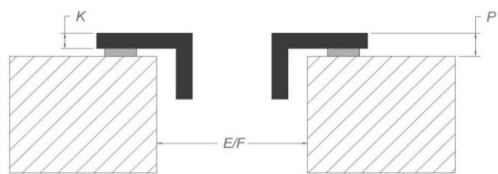
Mode évacuation



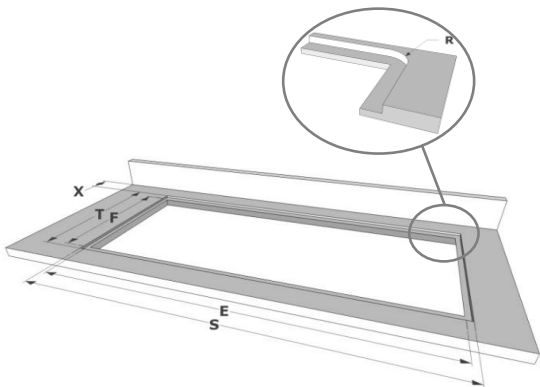
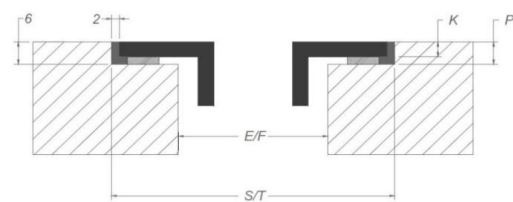
Recyclage



Pose standard



Pose affleurante



Dimensions

| | mm | | | | | | | |
|-------------|-----|-----|---|---|---|-----|-----|--------|
| Standard | E | F | K | P | R | S | T | X |
| Affleurante | 750 | 490 | 4 | 6 | | | | 55 min |
| | 750 | 490 | 4 | 6 | 7 | 804 | 524 | 55 min |

